

INSTRUKCJA GŁOSOWANIA

Budżet Obywatelski w Lęborku na 2019 rok

Krok 1. Wejdź na stronę lebork.budzet-obywatelski.org

Po wejściu pod wskazany adres rozpoczynasz głosowanie klikając przycisk „Głosuj online” [1]

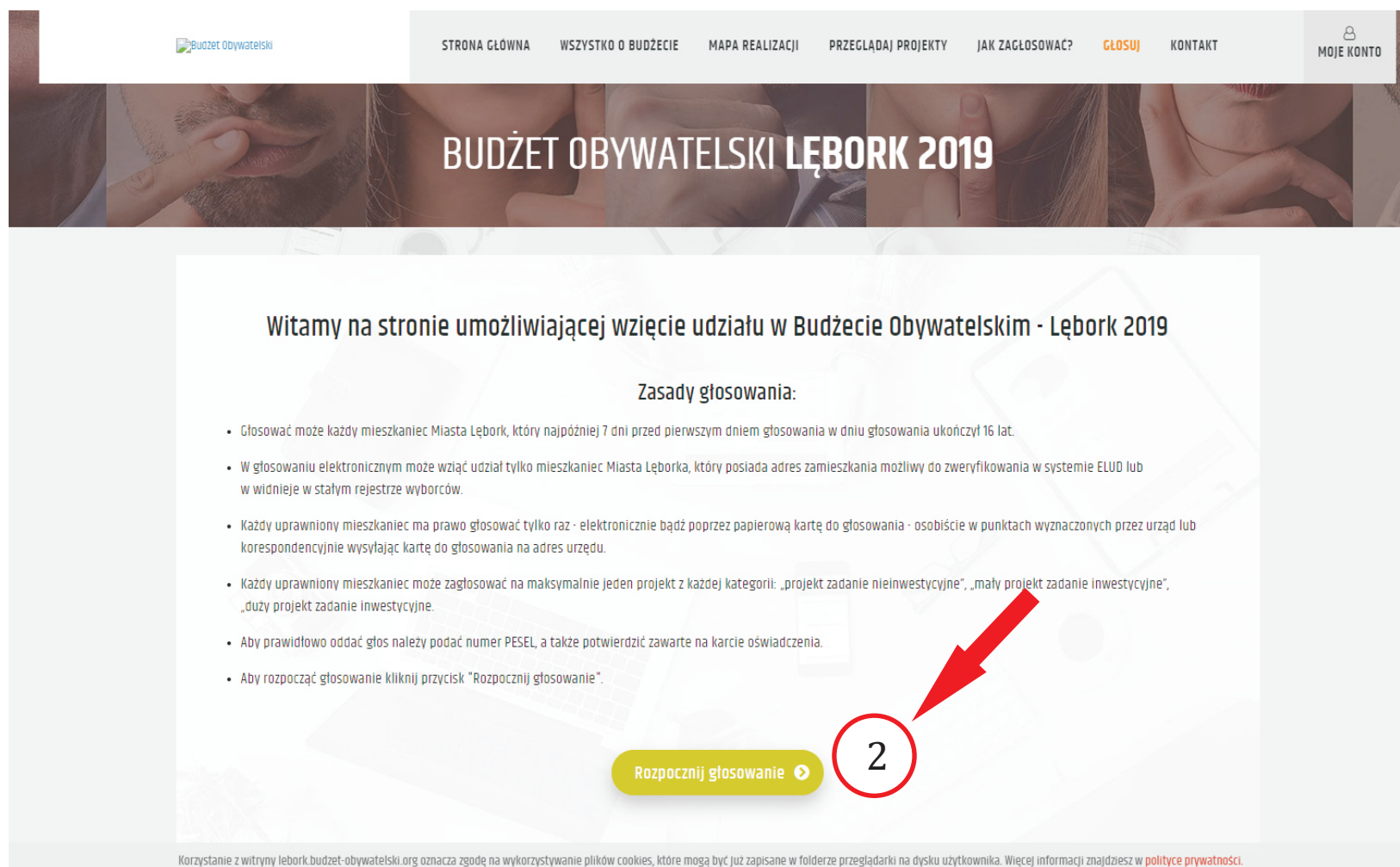
The screenshot shows the homepage of the 'Budżet Obywatelski Lębork 2019' website. The main heading is 'BUDŻET OBYWATELSKI LĘBORK 2019'. Below the heading, there is a message: 'Trwa głosowanie na projekty w tegorocznym Budżecie Obywatelskim. Zachęcamy do głosowania wszystkich mieszkańców Lęborka, którzy ukończyli 16 lat. Na głosowanie poświęcisz tylko chwilę, a z efektów będziesz cieszyć się przez kolejne kilka lat.' Below this, a countdown timer shows '7 dni' and '10 godzin' remaining. A red arrow points to a button labeled 'GŁOSUJ ONLINE' with a circled '1' next to it. The website has a navigation menu at the top with links: STRONA GŁÓWNA, WSZYSTKO O BUDŻECIE, MAPA REALIZACJI, PRZEGLĄDAJ PROJEKTY, JAK ZAGŁOSOWAĆ?, GŁOSUJ, and KONTAKT. On the left side, there is a 'HARMONOGRAM' sidebar with various icons. On the right side, there are social media links for Facebook and YouTube. At the bottom, there is a cookie consent notice.

INSTRUKCJA GŁOSOWANIA

Budżet Obywatelski w Lęborku na 2019 rok

Krok 2. Poznaj zasady

Zanim zaczniesz głosować, dokładnie zapoznaj się z zasadami głosowania. Aby rozpocząć głosowanie, kliknij przycisk „Rozpocznij głosowanie” [2].



Budżet Obywatelski

STRONA GŁÓWNA WSYSTKO O BUDŻECIE MAPA REALIZACJI PRZEGLĄDAJ PROJEKTY JAK ZAGŁOSOWAĆ? GŁOSUJ KONTAKT MOJE KONTO

BUDŻET OBYWATELSKI LĘBORK 2019

Witamy na stronie umożliwiającej wzięcie udziału w Budżecie Obywatelskim - Lębork 2019

Zasady głosowania:

- Głosować może każdy mieszkaniec Miasta Lębork, który najpóźniej 7 dni przed pierwszym dniem głosowania w dniu głosowania ukończył 16 lat.
- W głosowaniu elektronicznym może wziąć udział tylko mieszkaniec Miasta Lęborka, który posiada adres zamieszkania możliwy do zweryfikowania w systemie ELUD lub w widnieje w stałym rejestrze wyborców.
- Każdy uprawniony mieszkaniec ma prawo głosować tylko raz - elektronicznie bądź poprzez papierową kartę do głosowania - osobiście w punktach wyznaczonych przez urząd lub korespondencyjnie wysyłając kartę do głosowania na adres urzędu.
- Każdy uprawniony mieszkaniec może zagłosować na maksymalnie jeden projekt z każdej kategorii: „projekt zadanie nieinwestycyjne”, „mały projekt zadanie inwestycyjne”, „duży projekt zadanie inwestycyjne”.
- Aby prawidłowo oddać głos należy podać numer PESEL, a także potwierdzić zawarte na karcie oświadczenia.
- Aby rozpocząć głosowanie kliknij przycisk "Rozpocznij głosowanie".

Rozpocznij głosowanie → 2

Korzystanie z witryny lebork.budzet-obywatelski.org oznacza zgodę na wykorzystywanie plików cookies, które mogą być już zapisane w folderze przeglądarki na dysku użytkownika. Więcej informacji znajdziesz w polityce prywatności.

INSTRUKCJA GŁOSOWANIA

Budżet Obywatelski w Lęborku na 2019 rok

Krok 3. Wybierz kategorię projektu

Po kliknięciu „Rozpocznij głosowanie” przejdiesz na listę wszystkich projektów dopuszczonych do głosowania w ramach Budżetu Obywatelskiego. Wybierz kategorię, w której chcesz oddać głos [3].

STRONA GŁÓWNA WSZYSTKO O BUDŻECIE MAPA REALIZACJI PRZEGLĄDAJ PROJEKTY JAK ZAGŁOSOWAĆ? **GŁOSUJ** KONTAKT MOJE KONTO

BUDŻET OBYWATELSKI LĘBORK 2019

← Wstecz Krok 1 z 2: **WYBÓR PROJEKTÓW**

Wybierz projekt z kategorii **PROJEKT - ZADANIE NIEINWESTYCYJNE**

Kliknij, aby wybrać projekt **3**

Wybierz projekt z kategorii **MAŁY PROJEKT – ZADANIE INWESTYCYJNE**

Kliknij, aby wybrać projekt

Wybierz projekt z kategorii **DUŻY PROJEKT – ZADANIE INWESTYCYJNE**

Kliknij, aby wybrać projekt

Korzystanie z witryny lebork.budzet-obywatelski.org oznacza zgodę na wykorzystywanie plików cookies, które mogą być już zapisane w folderze przeglądarki na dysku użytkownika. Więcej informacji znajdziesz w [polityce prywatności](#).

INSTRUKCJA GŁOSOWANIA

Budżet Obywatelski w Lęborku na 2019 rok

Krok 4. Wybierz projekt

Przed przystąpieniem do głosowania warto zapoznać się z poszczególnymi propozycjami. Kliknij przycisk „Zobacz szczegóły” [4], aby poznać wszystkie informacje o danym projekcie. Aby oddać głos, kliknij pole “Wybierz” [5] przy wybranej propozycji.

STRONA GŁÓWNA WSYSTKO O BUDŻECIE MAPA REALIZACJI PRZEGLĄDAJ PROJEKTY JAK ZAGŁOSOWAĆ? GŁOSUJ KONTAKT MOJE KONTO

BUDŻET OBYWATELSKI LĘBORK 2019

Wstecz Krok 1 z 2: WYBÓR PROJEKTÓW

Szukaj po nr Szukaj po nazwie

	Numer	Nazwa i opis	Koszt
<input type="checkbox"/> Wybierz	1	Projekt nr 1 Opis projektu, opis projektu, opis projektu, opis projektu	10 000 zł
		Zobacz szczegóły > 4	
<input type="checkbox"/> Wybierz	2	Projekt nr 2 Opis projektu, opis projektu, opis projektu, opis projektu	10 000 zł
		Zobacz szczegóły >	
<input type="checkbox"/> Wybierz	3	Projekt nr 3 Opis projektu, opis projektu, opis projektu, opis projektu	10 000 zł

Korzystanie z witryny lebork.budzet-obywatelski.org oznacza zgodę na wykorzystywanie plików cookies, które mogą być już zapisane w folderze przeglądarki na dysku użytkownika. Więcej informacji znajdziesz w [polityce prywatności](#).

INSTRUKCJA GŁOSOWANIA

Budżet Obywatelski w Lęborku na 2019 rok

Krok 5. Ponownie wybierz kategorię projektu

Głosowanie odbywa się poprzez wybranie z listy projektów, maksymalnie jednego projektu z każdej kategorii. Możesz ponownie wybrać kategorię [6]. Jeśli zakończyłeś wybór projektów kliknij przycisk “Dalej” [7].

The screenshot shows the voting interface for the Citizen Budget in Lębork, 2019. The page is titled "Krok 1 z 2: WYBÓR PROJEKTÓW". At the top, there is a navigation bar with links: STRONA GŁÓWNA, WSZYSTKO O BUDŻECIE, MAPA REALIZACJI, PRZEGLĄDAJ PROJEKTY, JAK ZAGŁOSOWAĆ?, GŁOSUJ, and KONTAKT. Below the navigation bar, there is a header with the text "BUDŻET OBYWATELSKI LĘBORKA 2019". The main content area shows a list of project categories. The first category is "PROJEKT - ZADANIE NIEINWESTYCYJNE", which is selected. Below it, there is a section for "MAŁY PROJEKT - ZADANIE INWESTYCYJNE" with a button labeled "Kliknij, aby wybrać projekt" and a circled number "6" next to it. Below that, there is a section for "DUŻY PROJEKT - ZADANIE INWESTYCYJNE" with a button labeled "Kliknij, aby wybrać projekt". At the bottom, there is a button labeled "Dalej" and a circled number "7" next to it. Two red arrows point to the circled numbers "6" and "7".

Wybierz projekt z kategorii **PROJEKT - ZADANIE NIEINWESTYCYJNE**
Wybrałeś 1 z 1 projektów

WYBRALES: projekt nr 0 Usun

Wybierz projekt z kategorii **MAŁY PROJEKT - ZADANIE INWESTYCYJNE**

Kliknij, aby wybrać projekt **6**

Wybierz projekt z kategorii **DUŻY PROJEKT - ZADANIE INWESTYCYJNE**

Kliknij, aby wybrać projekt

Jeśli zakończyłeś wybór projektów, kliknij przycisk „Dalej”

Dalej **7**

Korzystanie z witryny lebork.budzet-obywatelski.org oznacza zgodę na wykorzystywanie plików cookies, które mogą być już zapisane w folderze przeglądarki na dysku użytkownika. Więcej informacji znajdziesz w polityce prywatności.

INSTRUKCJA GŁOSOWANIA

Budżet Obywatelski w Lęborku na 2019 rok

Krok 6. Wpisz swoje dane osobowe

Po oddaniu głosu przechodzimy na formularz, gdzie należy wpisać swoje dane osobowe. Aby prawidłowo oddać głos należy podać swój numer PESEL, a także potwierdzić zawarte oświadczenia. Twoje dane nie będą upublicznione, ani nikomu udostępnione. Kiedy upewnisz się, że podane dane są prawidłowe, kliknij przycisk „Dalej” [8].

Uwaga! System do głosowania zapisuje adresy IP osób biorących udział w głosowaniu.
Administrator reaguje na wszelkie próby łamania regulaminu głosowania.

Aby potwierdzić głos, wprowadź swój numer PESEL

PESEL

Klauzula informacyjna o przetwarzaniu danych osobowych

Administratorem danych osobowych przekazanych za pośrednictwem serwisu internetowego lebork.budzet-obywatelski.org jest Gmina Miasto Lębork z siedzibą w Lęborku, ul. Armii Krajowej 14.

Gmina Miasto Lębork szanuje prawa Użytkowników do prywatności i dba o ochronę danych osobowych, którymi administruje zgodnie z przepisami Rozporządzenia o Ochronie Danych Osobowych (RODO). W tym celu do zbierania danych osobowych, przechowywania i każdego innego przetwarzania wykorzystuje odpowiednie narzędzia techniczne i informatyczne oraz stosuje specjalistyczne procedury organizacyjne.

W trakcie korzystania z serwisu lebork.budzet-obywatelski.org chronimy Twoją prywatność zapewniając przestrzeganie przepisów prawa w zakresie ochrony danych osobowych, jak również zapewniając ich ochronę od strony informatycznej i technicznej. Przedstawione poniżej zasady opisują, jakie dane osobowe gromadzimy i jak możemy z tych informacji korzystać.

Wyrażam zgodę na przetwarzanie moich danych osobowych przez Gminę Miasto Lębork dla potrzeb związanych z realizacją Budżetu Obywatelskiego w Lęborku.



Zagłosuj ➔ **8**

🔒 Głosujesz bezpiecznie. Twoje dane są szyfrowane.

INSTRUKCJA GŁOSOWANIA


Budżet Obywatelski w Lęborku na 2019 rok

Krok 7. Koniec głosowania

 STRONA GŁÓWNA W SZYBKO O BUDŻECIE MAPA REALIZACJI PRZEGLĄDAJ PROJEKTY JAK ZAGŁOSOWAĆ? GŁOSUJ KONTAKT  MOJE KONTO

BUDŻET OBYWATELSKI LĘBORK 2019

[← POWRÓT](#)



Dziękujemy za wzięcie udziału w głosowaniu na projekty zgłoszone do Budżetu Obywatelskiego - Lębork 2019

Oddałeś głos na:

- Projekt nr 0

Jeżeli masz jakies pytania albo wątpliwości dotyczące głosowania, [prosimy o kontakt](#)

[Przejdź do strony głównej](#)

Korzystanie z witryny lebork.budzet-obywatelski.org oznacza zgodę na wykorzystywanie plików cookies, które mogą być już zapisane w folderze przeglądarki na dysku użytkownika. Więcej informacji znajdziesz w [polityce prywatności](#).